









Tabulka místností 5.NP		
Číslo místnosti	Název místnosti	Plocha [m2]
501	Schodiště	15,86
502	Osobní výtah	1,81
503	Světlík	5,70
504	Světlík	2,00
505	Pokoj	23,45
506	Neobsazeno	
507	Pokoj	53,45
508	Kancelář	20,19
509	Kancelář	20,40
510	Předsíň	11,56
511	WC	1,10
512	Koupelna	3,04
513	Komora	5,05
514	WC	1,79
515	Šatna	1,40
516	Předsíň	3,80
517	Hala	28,71
518	Koupelna	7,90
519	Šatna	3,22
520	WC	1,40
521	Pokoj	18,57
522	Pokoj	20,52
523	Spiž	1,31
524	Kuchyně	22,10
525	Kuchyně	15,94
526	Balkon	1,30
527	Balkon	1,30

LEGENDA ZNAČEK:

-  Vnitřní jednotka nástěnná
-  Potrubí kondenzátu (HT-systém)
-  Potrubí chladiwa (Cu)
-  Spojky refnet
-  Stoupající potrubí-zařízení 3 - přes jednotlivé požární úseky - POŽÁRNÍ UCPÁVKY
-  Stoupající potrubí-zařízení 4 - přes jednotlivé požární úseky - POŽÁRNÍ UCPÁVKY
-  O.T. Operativní teplota

Název projektu:
Chlazení objektu Vojenské zdravotní pojišťovny
 Bělehradská 296/130
 120 00 Praha 2

Investor:
 Vojenská zdravotní pojišťovna ČR
 Draholejova 1404/4
 190 03 Praha 9

Hlavní projektant:

ait
 ČESKO

Zodpovědný projektant:
 Ing. Jiří Hájek

Vypracoval:
 Ing. Andrea Hlávková

Razítko:

± 0,000 = 181,0 m n. m. Bpv

Stupeň:
DOKUMENTACE PRO VÝBĚR ZHOTOVITELE

Část:
ZAŘÍZENÍ PRO OCHLAZOVÁNÍ STAVEB

Název objektu:
Budova Vojenské zdravotní pojišťovny Bělehradská

Profese: TECHNIKA PROSTŘEDÍ STAVEB CHLAZENÍ	Kód části: D.1.4.B
Název výkresu: SCHÉMA CHLAZENÍ 5.NP	Kód výkresu: D.1.4.B.5
Poznámka:	Č.revize: -
Měřítko: 1:100	Paré:
Datum: 04/2018	